
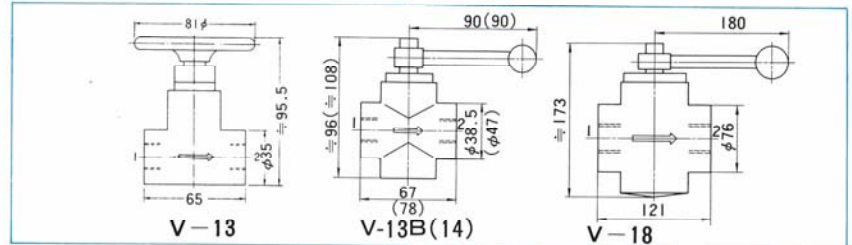


方向制御弁(手動操作)



■シャットオフ弁


回路の開閉に用いる弁です。加圧時のハンドル操作がスムーズに行なわれる様バランス形にしております。(V-13は除く)



仕様

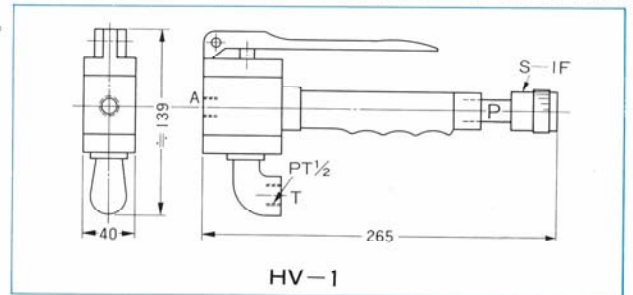
形 式	最高使用圧力 kgf/cm ²	最大流量 ℓ/min	ネジ 径 PT	重 量 kgf
V-13	700	10	3/8	0.7
V-13B		20		1.0
V-14		40	1/2	1.5
V-18		150	1	6.2

バルブ



■ 3 方弁(手許)

単動シリンダに取付けて使用します。作業を手近に見ながら1人で正確な操作ができます。



仕様

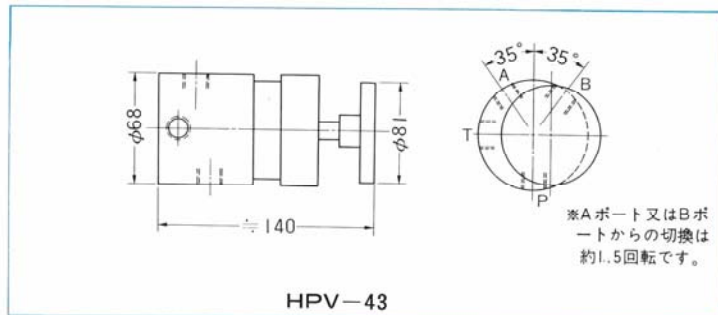
形 式	最高使用圧力 kgf/cm ²	最大流量 ℓ/min	許容背圧 kgf/cm ²	ネジ 径 PT	重 量 kgf
HV-1	700	5	5	3/8	2.1

シリンダを操作する場合、Tポートに背圧がかからない様直接タンクへ接続して下さい。



■ 4 方 2 位置弁

ボールシート形の手動ポンプ専用バルブです。



仕様

形 式	最高使用圧力 kgf/cm ²	最大流量 ℓ/min	許容背圧 kgf/cm ²	ネジ 径 PT	重 量 kgf
HPV-43	700	2	15	3/8	2.7